



” MIRA” a.d.
Preduzeće za proizvodnju
keksa i srodnih proizvoda
PRIJEDOR

***GODIŠNJI
IZVJEŠTAJ O POSLOVANJU
ZA 2014.GODINU***

Sadržaj

	strana
O nama	3
Osnovni podaci	4
Akcije	5
Uprava Društva	6
Osnovni pokazatelji u poslovanju	7
Prodaja	8
- prodaja po tržištima - količinski	8
- prodaja po tržištima – vrijednost u KM	10
Proizvodnja	11
- proizvodnja po grupama proizvoda	11
- dinamika prodaje, proizvodnje i zaliha – količina u tonama	12
Istraživanje i razvoj	13
Investicijske aktivnosti u 2014.	13
Upravljanje kvalitetom	14
Zaštita životne sredine	14
Upravljanje otpadom	15
Zbrinjavanje ambalaže od papira i kartona	15
Opasan otpad	15
Potrošnja energenata	16
Zaposlenost	17
Predviđanja i planovi	18
Izjava o usklađenosti organizacije i dijelova sa kodeksom upravljanja	prilog

O NAMA

MIRA je akcionarsko društvo koje se bavi proizvodnjom keksa i srodnih proizvoda (čajnih peciva, punjenih čajnih peciva i vafl-proizvoda). U sastavu je Kraša kao članica Kraš-grupe.

MIRA je danas vodeći proizvođač konditorskih proizvoda u Bosni i Hercegovini: 23% svojih proizvoda plasira na domaće tržište, a 77% izvozi, i to najvećim dijelom u Hrvatsku, Sloveniju, Srbiju, Makedoniju, Crnu Goru i Švedsku, kao i u prekookeanske zemlje – Saudijsku Arabiju, Ameriku, Kanadu, Australiju i Maltu.

Integracijom MIRE u poslovni sistem Kraša ostvarene su brojne pretpostavke za uspješnije poslovanje, kao što su: implementiranje informatičkog sistema komplementarnog Krašu; značajniji investicioni radovi u proizvodnji, skladištu i fabričkom krugu; stvaranje preduslova za uvođenje ISO 14000; umnožavanje aktivnosti značajnih za vizuelni identitet, itd.

U novembru mjesecu 2003. godine MIRA je uspostavljena kao privatno preduzeće, jer je Kraš d.d. Zagreb postao većinski vlasnik, sa učešćem od 75,67 % kapitala. Na taj način stvorene su povoljnije poslovne prilike za razvoj preduzeća MIRA Prijedor.





OSNOVNI PODACI

Naziv:	MIRA akcionarsko društvo Preduzeće za proizvodnju keksa i srodnih proizvoda
Grupa:	Članica Kraš grupe
Adresa:	Kralja Aleksandra 3, 79101 Prijedor
Telefon:	052/232-211
Telefaks:	052/232-888
Web:	www.mira.ba
Matični broj:	1430297
JIB:	4400674180007
PIB:	400674180007
Djelatnost:	10.72 (proizvodnja dvopeka i keksa, trajnih peciva i kolača)
Poslovni račun KM:	562-007-00000038-38 NLB Razvojna banka, 161-045-00212200-48 Raiffeisen banka
Devizni račun EUR:	508-4101430297 NLB Razvojna banka, 502012000-06450001108 Raiffeisen banka

AKCIJE

MIRA a.d. Prijedor je upisana u sudski registar kod Okružnog privrednog suda u Banja Luci u registarski uložak br.: 1-2454-00.

Visina osnovnog kapitala u KM:	18.473.634
Broj izdatih akcija:	18.473.634
Nominalna vrijednost akcije u KM:	1,00
Ukupan broj akcionara:	1.169
Oznaka i registarski broj emitenta kod Komisije za hartije od vrijednosti:	MIRA, 04-142-157
Oznaka emitenta u Centralnom registru hartija od vrijednosti:	MIRA-R-A

Deset najvećih akcionara „Mire“ a.d. Prijedor:

Akcionar	% učešća u osnovnom kapitalu	% učešća sa pravom glasa
KRAŠ DD ZAGREB	76,09 %	76,09 %
PREF AD BANJA LUKA	10,00 %	10,00 %
FOND ZA RESTITUCIJU RS AD BANJA LUKA	5,05 %	5,05 %
ZIF VIB FOND AD BANJA LUKA	3,22 %	3,22 %
ZIF INVEST NOVA FOND AD BIJELJINA	0,15 %	0,15 %
JOKSIMOVIĆ DRAŽEN	0,14 %	0,14 %
ZIF KRISTAL INVEST FOND AD BANJA LUKA	0,11 %	0,11 %
PAVLOVIĆ GORAN	0,08 %	0,08 %
RISOVIĆ SAŠA	0,07 %	0,07 %
BOŠNJAK ANDRIJA	0,07 %	0,07 %

U 2014.godini akcijama Mire a.d. trgovalo se na Banjalučkoj berzi:

- kumulativna promjena službenog kursa za period od 01.01.2014.– 31.12.2014. godine je: 13,10%,
- standardna devijacija je: 1,05%,
- ukupan promet je: 5.669,43 KM,
- prosječna cijena je: 0,2661 KM,
- ponderisana prosječna cijena je: 0,265 KM.

Preuzeće do sada nije vršilo isplatu dobiti akcionarima na ime dividendi. Dobit se raspoređivala na ime podmirenja gubitka iz ranijih godina, zakonske i statutarne rezerve, te za razvoj i investicije.



UPRAVA DRUŠTVA

Članovi Upravnog odbora:

Marica Vidaković – predsjednica

Branka Štimac – član

Ivanka Granić – član

Erna Hrnić – član

Zorka Bubalo – član

Miroslav Turnšek – član

Ankica Đurić – član

Sead Bešić – član

Direktor Društva: Miroslav Turnšek

Osnovni podaci i pokazatelji o poslovanju
(finansijski pokazatelji)

Pokazatelji	Godina		Indeks '14/'13
	2013.	2014.	
Proizvodnja (tone)	5.081	4.764	93,8
Prodaja (tone)	5.029	4.895	97,3
- tržište Bosne i Hercegovine (tone)	1.097	1.139	103,8
- inostrano tržište (tone)	3.932	3.756	95,5
Prihod od prodaje (KM)	19.358.633	18.351.631	94,8
EBITDA (KM)	1.227.673	1.817.247	148,0
Amortizacija (KM)	785.689	960.045	122,2
EBIT (KM)	441.984	857.202	193,9
Rashodi kamata (KM)	27.485	24	0,1
Dobitak prije poreza (KM)	414.499	857.178	206,8
Porezi iz dobitka (KM)	0	54.960	-
Neto dobitak (KM)	414.499	802.218	193,5
Prosječan broj zaposlenih	383	361	94,4
Ukupni prihodi (KM)	19.581.222	18.273.394	93,3
Ukupni rashodi (KM)	19.166.723	17.416.217	90,9
Poslovna aktiva (KM)	29.173.994	29.632.697	101,6
Stalna imovina (KM)	21.023.435	20.609.212	98,0
Tekuća imovina (KM)	8.150.559	9.023.485	110,7
Gotovinski ekvivalenti i gotovina (KM)	272.701	317.239	116,3
Poslovna pasiva (KM)	29.173.994	29.632.697	101,6
Kapital (KM)	22.089.642	22.775.835	103,1
Osnovni kapital (KM)	18.473.634	18.473.634	100,0
Rezerve (KM)	94.624	115.349	121,9
Revalorizacije rezerve (KM)	1.076.252	924.679	85,9
Neraspoređeni dobitak (KM)	2.445.132	3.262.173	133,4
Dugoročna rezervisanja (KM)	0	0	-
Dugoročne obaveze (KM)	0	1.001.309	-
Kratkoročne obaveze (KM)	7.084.352	5.855.553	82,7
Pasivna vremenska razgraničenja (KM)	32.951	92.420	280,5
Stopa dobiti iz poslovanja (%)	2,1	4,4	209,5
Stopa neto dobiti (%)	2,1	4,4	209,5
Koeficijent zaduženosti (%)	24,3	23,1	95,3

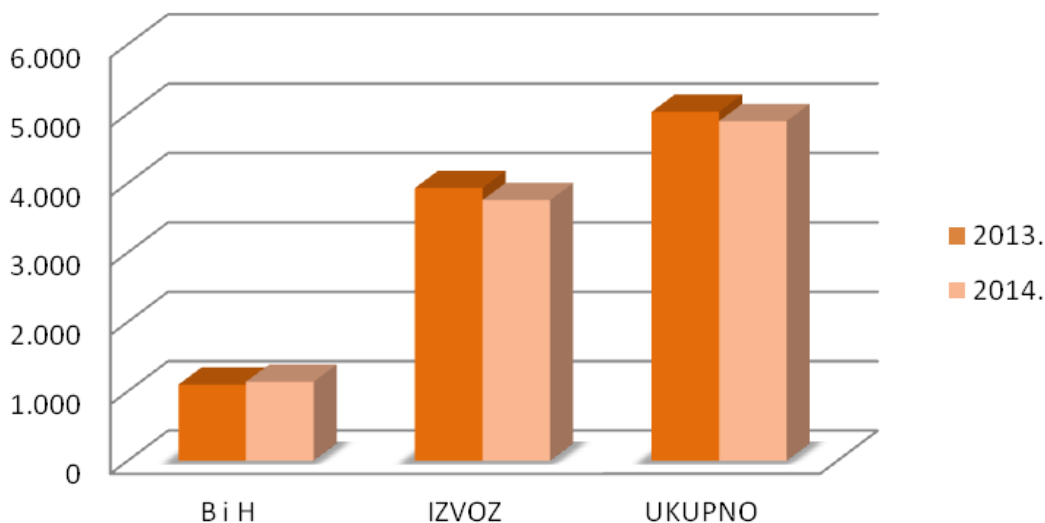
PRODAJA

“Mira” a.d. je u 2014.godini prodala 4.895 t gotovih proizvoda. Ostvarena prodaja u 2014.godini je za 2,7% manja od ostvarene prodaje u 2013.godini. Izvoz čini 76,7% ukupne prodaje. U odnosu na 2013. godinu izvoz je smanjen za 4,5%, dok je prodaja na tržištu Bosne i Hercegovine za 4,2 % veća u odnosu na prodaju u 2014.godini.

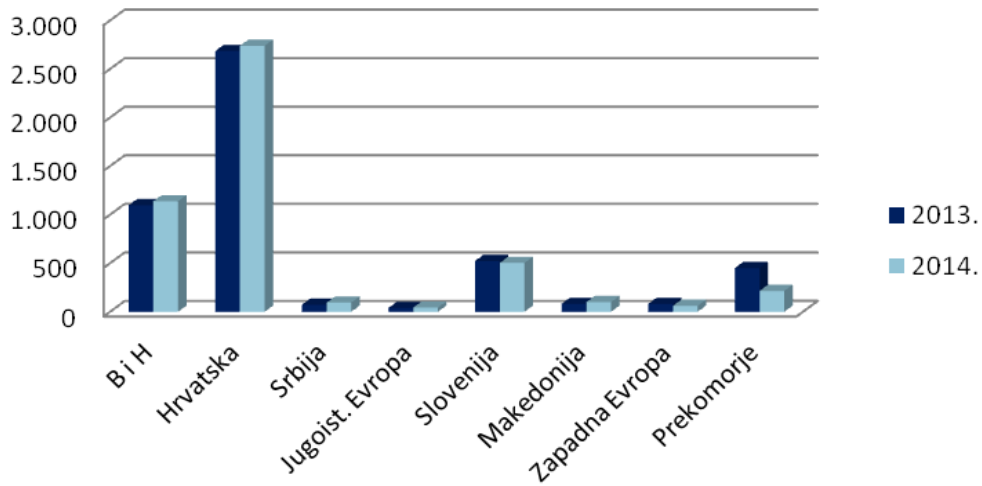
Najznačajnija izvozna tržišta su: tržište Hrvatske, Slovenije, Srbije i Makedonije. Na većini ino-tržišta izvoz je povećan: na tržištu Srbije za 30,9%, Makedonije za 21,4%, Jugoistočne Evrope za 9,1%, Hrvatske za 2,0%, dok je na tržištima Prekomorja došlo do smanjenja realizacije za 52,3% kao i na tržištu Zapadne Evrope za 23,8%.

Prodaja po tržištima – količinski (u t):

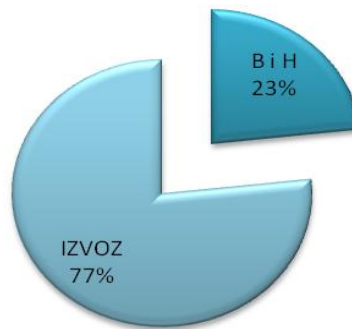
Tržište	Realizacija 2013.		Realizacija 2014.		Indeks 3/1
	tone	str. u %	tone	str. u %	
0	1	2	3	4	5
B i H	1.080	21,5	1.125	23	104,2
Maloprodaja	17	0,3	13	0	78,9
Izvoz - ukupno	3.932	78,2	3.756	77	95,5
Hrvatska	2.685	53,4	2.739	56	102,0
Srbija	72	1,4	95	2	130,9
Jugoistočna Evropa	39	0,8	42	1	109,1
Slovenija	523	10,4	503	10	96,3
Makedonija	82	1,6	99	2	121,4
Zapadna Evropa	81	1,6	62	1	76,2
Prekomorje	450	9	215	4	47,7
UKUPNO	5.029	100	4.895	100	97,3

Prodaja (u t)


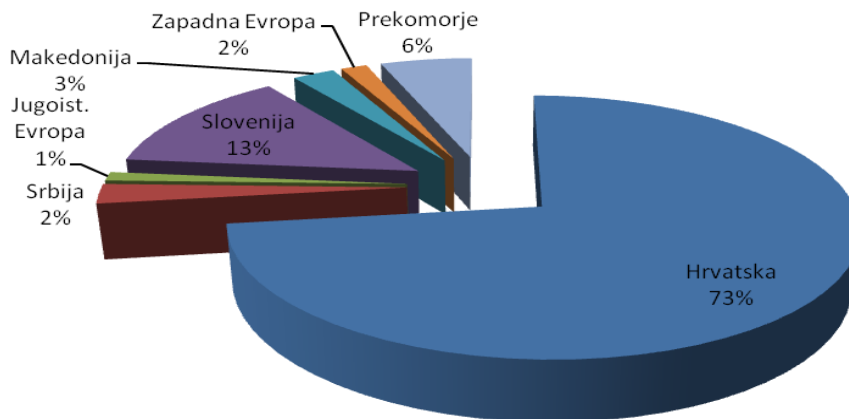
Prodaja po tržištima (u t)



% učešća izvoza u 2014. godini

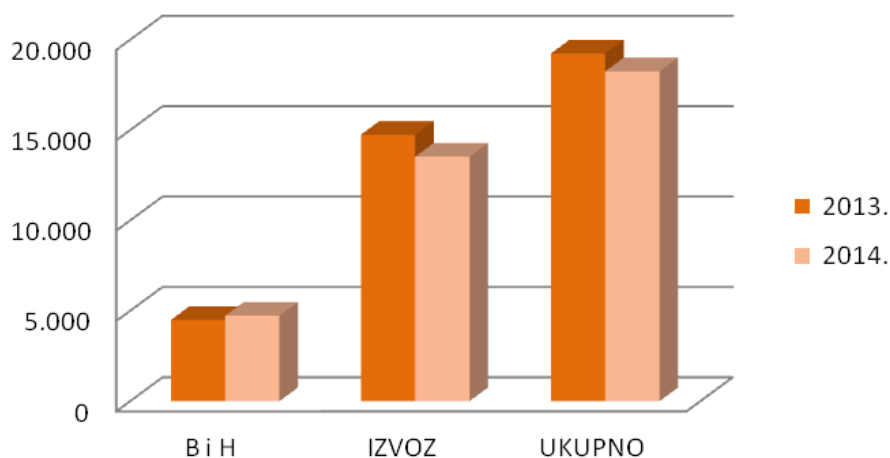


Struktura izvoza u 2014. godini

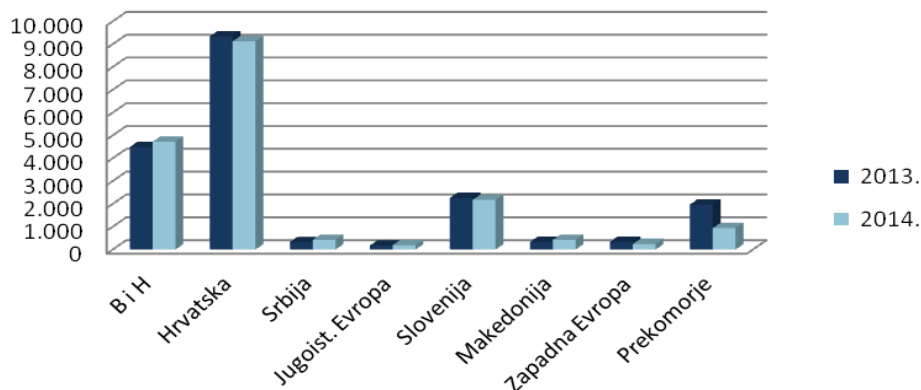


Prodaja po tržištima – vrijednost u KM

Tržište	Realizacija 2013.		Realizacija 2014.		Indeksi 3/1
	000 KM	str. u %	000 KM	str. u %	
0	1	2	3	4	5
B i H	4.428	23	4.674	25,6	105,6
Maloprodaja	66	0,3	53	0,3	79,8
Izvoz - ukupno	14.749	76,5	13.526	74	91,7
Hrvatska	9.339	48,5	9.124	50	97,7
Srbija	327	1,7	428	2,3	130,9
Jugoistočna Evropa	176	0,9	193	1,1	109,7
Slovenija	2.268	11,8	2.177	11,9	96,0
Makedonija	331	1,7	422	2,3	127,6
Zapadna Evropa	336	1,7	243	1,3	72,4
Prekomorje	1.971	10,2	938	5,1	47,6
UKUPNO	19.243	100	18.253	99,9	94,9

Prodaja u (000 KM)


Vrijednost realizacije je za 5,1 % manja u odnosu na 2013.godinu. Realizacija na ino tržištu bilježi pad od 8,3% u odnosu na 2013.godinu, dok realizacija na domaćem tržištu bilježi porast od 5,6% u odnosu na 2013. godinu.

Prodaja po tržištima (u 000 KM)


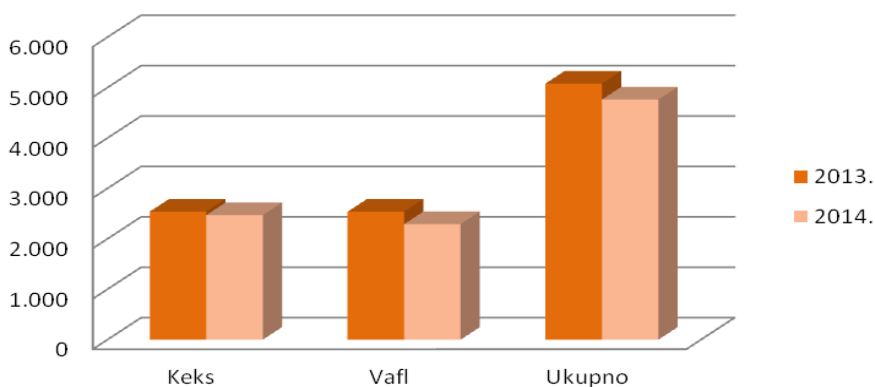
PROIZVODNJA

"Mira" a.d. je u 2014.g. proizvela 4.764 t gotovih proizvoda od čega 2.471 t keksa i 2.293 t vafla. U odnosu na 2013. godinu došlo je do smanjenja proizvodnje za 6,2%.

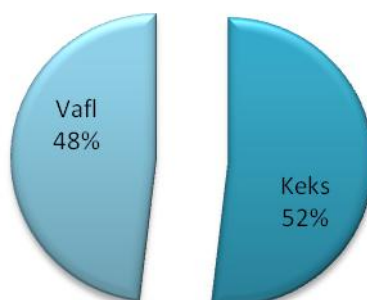
Proizvodnja po grupama proizvoda

Grupa proizvoda	2013.		2014.		Indeks 3/1
	tone	str. u %	tone	str. u %	
0	1	2	3	4	5
Keks	2.542	50	2.471	52	97,2
Vafl	2.539	50	2.293	48	90,3
UKUPNO	5.081	100	4.764	100	93,8

Proizvodnja po grupama proizvoda (u t)



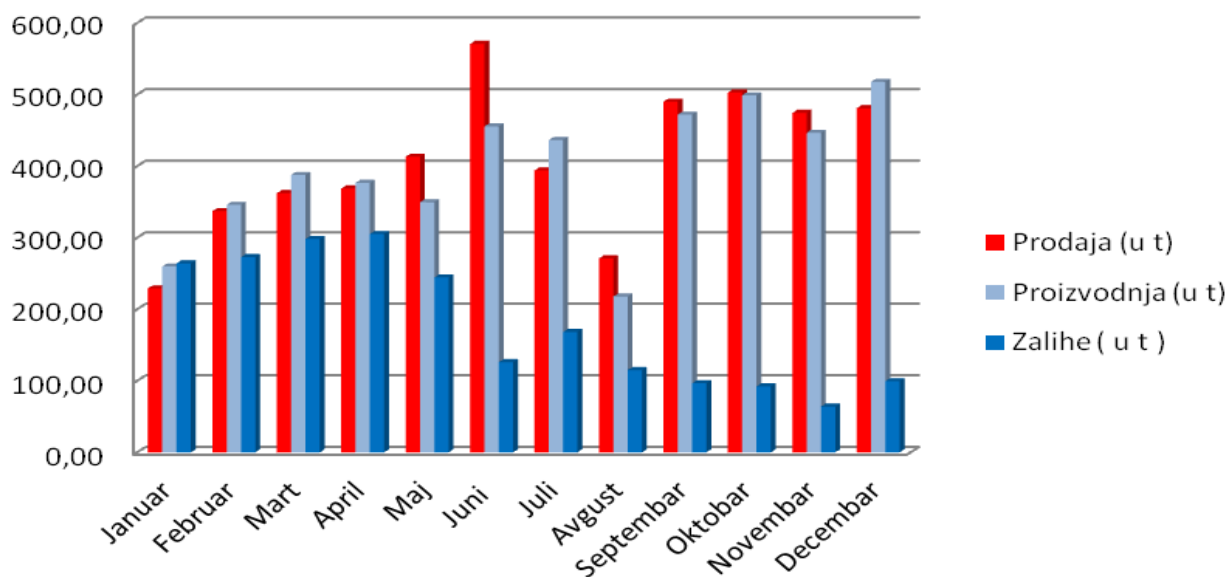
Učešće keksa i vafla u ukupnoj proizvodnji u 2014. godini



Od ukupno ostvarene proizvodnje u 2014. godini proizvodnja keksa čini 52%, a proizvodnja vafla 48%. Proizvodnja keksa je u 2014. godini manja za 2,8% u odnosu na 2013., a proizvodnja vafla je u 2014. godini manja za 9,7% u odnosu na 2013. godinu.

Dinamika prodaje, proizvodnje i zaliha – količina u tonama

Mjesec	Prodaja (u t)	Proizvodnja (u t)	Zalihe (u t)
Januar	229,13	259,67	264,14
Februar	337,14	345,90	272,80
Mart	362,24	387,57	298,13
April	368,71	376,68	305,12
Maj	413,05	349,46	244,36
Juni	570,90	455,44	125,90
Juli	393,99	436,41	168,20
Avgust	271,12	217,78	114,86
Septembar	490,03	471,88	96,56
Oktobar	502,88	498,86	92,12
Novembar	474,37	446,39	63,90
Decembar	480,99	517,68	99,42
Ukupno	4.894,54	4.763,72	

Dinamika prodaje, proizvodnje i zaliha (u t)


Mira a.d. je preduzeće koje svoju proizvodnju prilagođava zahtjevima tržišta. Takvim načinom rada preduzeće ne zaleđuje sredstva u vidu zaliha proizvoda koje ne može prodati, a u isto vrijeme obezbjeđuje kupcima svježe proizvode.

Istraživanje i razvoj

Godina 2014. je bila obilježena aktivnostima na razvoju novih proizvoda, gdje posebno treba naglasiti proizvodnju proizvoda sa čokoladnim preljevom.

Realizovani su novi proizvodi:

1. Kakao čajni kolutići 350g
2. Kakao čajni kolutići 800g
3. Domaćica original 220g, Kraševo domaće 220g, Domaćica original duopack 2x220g
4. Spar vanilijeve palčke 250g

Radene su probe novih proizvoda koje se nastavljaju proizvoditi i u 2015. godini:

1. Sara vafli 670g
2. Torta napolitana 400g
3. Frondi maxi 1 prutić

Završeno je prilagođavanje tekstova deklaracija na postojećoj ambalaži prema Uredbi (EU) br. 1169/2011 o informisanju potrošača o hrani, koja je stupila na snagu 13.12.2014. godine.

Investicijske aktivnosti u 2014. godini

Tokom 2014. godine, u "MIRA" AD, izvršena su investiciona ulaganja kroz:

1. Modernizaciju proizvodnih procesa:

- ugovaranje nove linije za šuplji vafli - "Frondi maxi", sa uplatom avansne tranše;
- izrada i montaža trakastog transportera, od linije L-2 u pogonu Keks do postojećeg transportera za prenos peciva do linije prelijevanja;
- izrada i montaža rakastog transportera za kupljenje preliivenih proizvoda;
- nabava valjka za oblikovanje peciva "Domaćica";
- nabava i instalisanje opreme za pripremu i temperiranje čokoladnog umaka;
- zamjena postojećeg pužnog transportera, na malom mlinu za mljevenje šećera, od INOX materijala;
- nabava metaldetektora za vertikalnu pakericu "Velteko";
- izrada i montaža opreme za čišćenje cjevovoda za masu, od automatske mješalice do spremnika mase (4 kom.).

2. Građevinske radove:

- izrada nove podne površine u pogonu Novi vafli, od epoksidnih masa i sa zamjenom podzemnih odvodnih instalacija;
- sanacija zidne površine u pogonu Novi vafli i zamjena zidne keramike sa epoksidnim materijalima;
- zamjena odvodnih sifona iz kuhinje i sanacija zidne i stropne površine u vešeraju, sa zamjenom vrata;
- zamjena dijela stare bravarije i ugradnja nove Al bravarije;
- sanacija limarskih opšiva;
- izrada nastrešnice za vozila;
- uređenje prostora kod stroja za prelijevanje, sa novom keramikom na podu i zidovima.

3. Izrada rashladne komore za restoransku kuhinju, za čuvanje povrtarskih sirovina.

4. Potstavaljanje metalnih odbojnika - zaštite zidova, u skladištu masti i dijelu pogonskih prostorija.
5. Sanacija kotlova na plinskoj stanici, sa zamjenom plamenika (2 kom.).
6. Proširenje video nadzora za potrebe obezbeđenja i praćenja proizvodnje.
7. Digitalizacija svih prostora i ažuriranje dokumentacije za elektroinstalacije.
8. Zamjena dijela elektroničke računarske opreme zbog kvarenja i zastarjelosti.

Upravljanje kvalitetom

Preduzeće "Mira" a.d. od 2006.g. ima uveden dokumentovani sistem upravljanja kvalitetom prema zahtjevima norme ISO 9001 u koji je implementiran koncept HACCP i Dobra higijenska praksa.

Stalnim praćenjem i mjerenjem pokazatelja kvaliteta, "Mira" ostvaruje sistemsku poboljšanja postojećih programa kao i razvoj novih proizvoda izrađenih od kvalitetnih i zdravstveno ispravnih sirovina, što ima za cilj što veće zadovoljstvo njenih kupaca i potrošača.

Sistem upravljanja kvalitetom kontinuirano se nadzire i provjerava kroz sistem unutrašnjih prosudbi, prosudbi od strane prosuditelja iz Kraša, nadzornih pregleda nezavisne kuće LRQA kao i provjere od strane kupaca.

Svake tri godine vrši se recertifikacijski pregled sistema upravljanja kvalitetom i poštivanje principa ISO 9001:2008. Zadnjom recertifikacijom certifikat je obnovljen do 05.2015.g.

Mjerenje zadovoljstva kupaca i potrošača, kao bitnih pokazatelja uspješnosti, vrši se na nivou Kraš grupe. Pokazatelj zadovoljstva potrošača "Mirinih" proizvoda ogleda se u malom broju reklamacija na proizvode. U 2014. godini reklamirano je samo 7 proizvoda.

Zaštita životne sredine

- Rješenjem br.08-92-8/13, izdatog 25.03.2013.g. od strane Opštine Prijedor obnovljena je Ekološka dozvola sa rokom važenja do 25.03.2018.g.

Zahtjevi iz ekološke dozvole (na osnovu Zakona o zaštiti životne sredine - Sl. glasnik R.S. br.28/07 i Uredbe o postrojenjima koja mogu biti izgrađena i puštena u rad samo ako imaju ekološku dozvolu – Službeni glasnik Republike Srpske br.7/06, podrazumijevaju praćenje stanja životne sredine kroz monitoring, odnosno periodična mjerenja kvaliteta vazduha (jednom godišnje), nivoa buke (dva puta godišnje) te kvaliteta otpadnih voda (četiri puta godišnje),

Sprečavanje rasipanja i smanjenje čvrstog otpada kroz selektivno odvajanje otpada, naročito opasnog otpada, su takođe zahtjevi ekološke dozvole.

Prema godišnjem planu u 2014.g. izvršeno je mjerenje:

- **nivoa buke** na dva mjerna mjesta (urađeni elaborati u martu i novembru): izmjerene vrijednosti nivoa buke nisu prelazile dozvoljene granice od 60 dB.

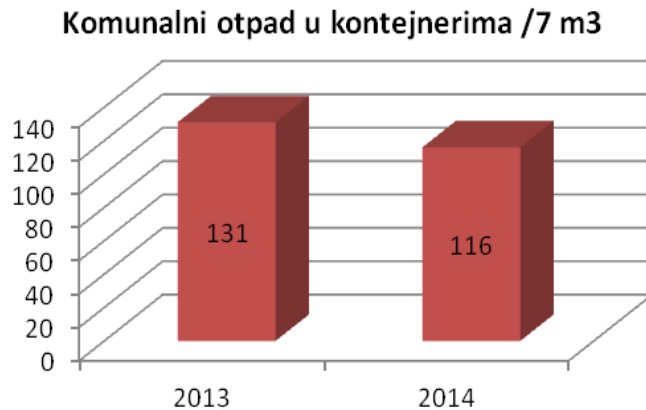
- **kvaliteta vazduha** na jednom mjernom mjestu (urađen elaborat u junu): izmjerene vrijednosti koncentracija sumpordioksida, azotdioksida, ULČ, ugljenmonoksida i čađi su u propisanim granicama te ne predstavljaju opasnost po okolinu.

- Ispitivanje i mjerenje štetnih materija u vazduh iz postrojenja za sagorijevanje (urađen elaborat u decembru): izmjerene vrijednosti koncentracija sumpordioksida, azotdioksida i ugljenmonoksida u dimnim gasovima ne prelaze graničnu vrijednost emisije (Službeni glasnik Republike Srpske br. 39/05)

- **kvalitet otpadnih voda** na dva taložnika (u martu, junu, septembru i decembru) je u svim mjerenjima bio usklađen sa normama tabele 3 Pravilnika o uslovima ispuštanja otpadnih voda u javnu kanalizaciju (Službeni glasnik Republike Srpske br. 44/01)

Upravljanje otpadom

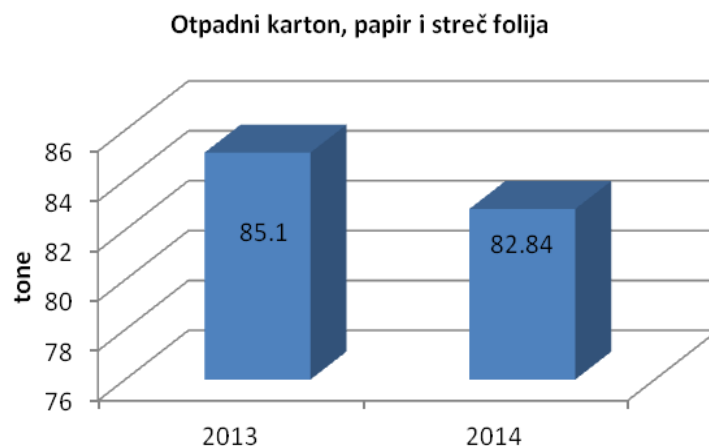
Zbrinjavanje komunalnog otpada



Selektivnim odvajanjem otpada smanjuje se količina komunalnog otpada čime se pozitivno utiče, ne samo na zaštitu životne sredine, nego i na smanjenje troškova zbrinjavanja otpada.

Zbrinjavanje komunalnog otpada vrši gradsko komunalno Preduzeće Komunalne usluge a.d. Prijedor .

Zbrinjavanje ambalaže od papira i kartona



U 2014.g., zbog manje proizvodnje, manja je i količina otpadnog papira i kartona u odnosu na prošlu godinu. Navedeni otpad zbrinjava Preduzeće Ekomir d.o.o.Prijedor.

Na osnovu čl.20. i 21. Zakona o Fondu i finansiranju zaštite životne sredine Republike Srpske (Sl.gl. RS br.117/12, čl.12. i 13. Uredbe o naknadama za opterećivanje životne sredine ambalažnim otpadom (Sl.gl. RS br.101/12 i 38/13) izdato je Rješenje o plaćanju naknade za opterećivanje životne sredine ambalažnim otpadom za 2013.g. od strane Fonda za zaštitu životne sredine i energetske efikasnosti RS-a. Na osnovu Rješenja "Mira" je obveznik sistema upravljanja ambalažom i ambalažnim otpadom. Na osnovu Godišnjeg izvještaja naknada za 2013.g. je iznosila 209,28 KM.

Potrošnja energenata

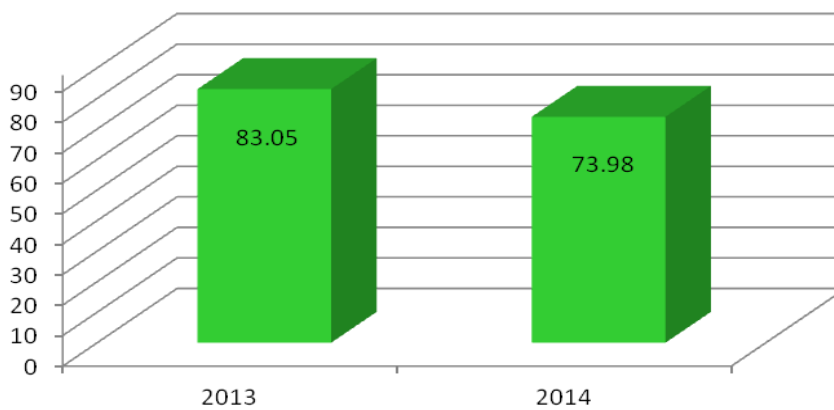
Racionalna potrošnja energenata: plina, električne energije i vode prati se u "Miri" mjesečno kroz Izvještaje o praćenju postavljenih ciljeva kvaliteta:

Potrošnja plina ispod 95 kg/t, električne energije ispod 380 kwh/t i vode ispod 3,5 m³/t gotovog proizvoda

Plin:

Cilj je ostvaren jer je potrošnja plina u 2014.g. manja za 22,13 % od planirane potrošnje. U odnosu na isti period prošle godine manja je za 10,92%.

Potrošnja plina u kg/t proizvoda

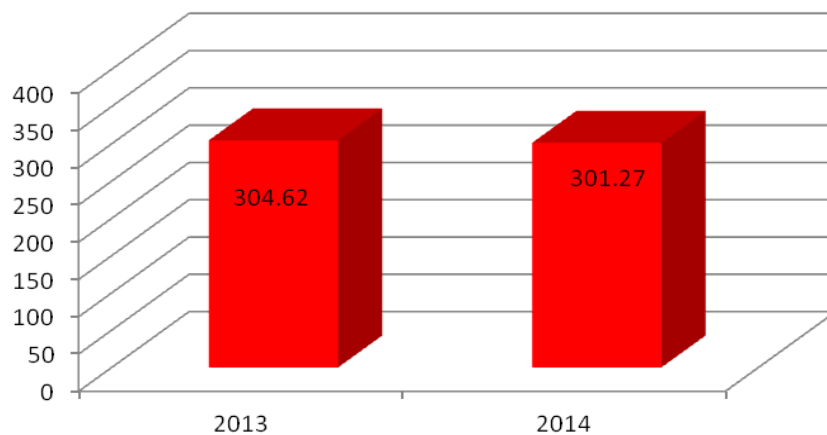


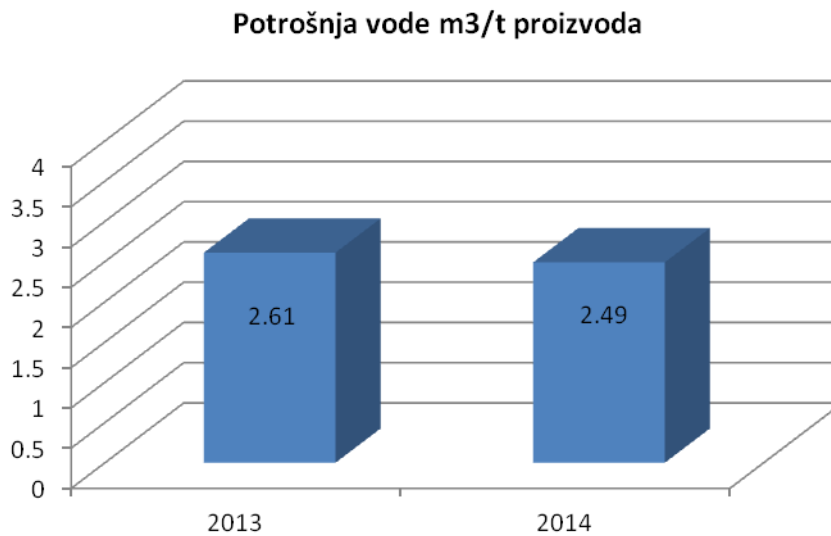
U 2014.g. je manja količina utrošenog plina, u odnosu na prošlu godinu, zbog ujednačenog kvaliteta plina, blage zime i kvalitetnog planiranja proizvodnje.

Električna energija:

Postavljeni cilj je ostvaren. Potrošnja električne energije po toni proizvoda je manja za 19,84 % u odnosu na planiranu potrošnju i veća za 2,41 % u odnosu na prošlu godinu. Do uvećanja potrošnje električne energije u odnosu na prošlu godinu došlo je zbog nabavke nove proizvodne opreme (linija Hecrona) veće instalisane snage motora, povećanih građevinskih radova i radova na probama.

Potrošnja el.energije kwh/t



Voda:

U toku 2014.god. potrošeno je 10945 m³ bunarske vode i 922 m³ gradske vode. Gradska voda je trošena za sve potrebe u vrijeme kolektivnog godišnjeg odmora i u periodu od 20.11. do 09.12. 2014. g. zbog radova na sanaciji bunarskog postrojenja.

Indeks potrošnje vode za 2014.god je za 5% manji u odnosu na indeks potrošnje za 2013. godinu, što je ispod granice zadane operativnim ciljevima za 2014. godinu (3,5 m³/t).

Zaposlenost

Tokom 2014. godine, ljudski potencijali u svojim aktivnostima i djelovanjima bili su usresređeni na ostvarenje strateških ciljeva Društva, koji su operacionalizovani u izvršenim poslovima i radnim zadacima.

Sa 31.12.2014. godine u "Miri" a.d. je bilo zaposleno ukupno 343 radnika, što je u odnosu na 2013. godinu manje za 22 radnika.

Radni odnos na određeno vrijeme su zasnovala 24 radnika.

U istom periodu radni odnos je prestao za 24 radnika na određeno vrijeme.

Radni odnos na neodređeno vrijeme radnicima je prestao iz slijedećih razloga:

- | | |
|----------------------|------------|
| - odlazak u penziju | 20 radnika |
| - smrt radnika | 1 radnik |
| - na zahtjev radnika | 1 radnik |

Struktura zaposlenih radnika u Društvu u 2014. godini bila je sljedeća: VSS – 6,12%, VŠS – 3,50%, SSS – 23,33%, NSS – 0%, VKV – 12,83%, KV – 42,56%, PKV – 5,54% i NKV – 6,12%.

Predviđanja i planovi

Fabrika "Mira" a.d. Prijedor učestvuje kao potpuno integrisani subjekat u poslovnom sistemu Kraš grupe. Planirani su ambiciozni ciljevi čijom realizacijom se ostvaruju pretpostavke uspješnog poslovanja u 2015. godini.

Planom poslovanja predviđena je proizvodnja i prodaja od 5.159,00 tona što će, uz racionalizaciju troškova, omogućiti pozitivno poslovanje.

Od planirane proizvodnje na proizvode pod logom Kraša odnosi se 2.433,80 tona, pod logom Mira 1.322,50 tona, pod logom Kraš-Mira 689,70 tona te na PL proizvode 713,00 tona.

Ciljevi poslovanja u 2015. godini su:

- Proizvodnja i prodaja 5.159,00 t proizvoda,
- Ostvarenje neto prihoda od 21.226.219 KM,
- Finansijsko konsolidovanje poslovanja,
- Povećanje efikasnosti poslovanja i produktivnosti rada,
- Provođenje politike kvaliteta.

Glavni ciljevi poslovanja realizovaće se kroz:

- povećanje ukupne prodaje redovnog asortimana
- povećanje ukupnog izvoza
- povećanje prodaje na domaćem tržištu
- proizvodnja prema revidiranom i redizajniranom asortimanu i razvoju novih proizvoda
- instaliranje nove linije Frondi maksi
- nabavka nove linije za proizvodnju punjenih čajnih peciva
- unapređenje kvaliteta proizvoda
- poboljšanje organizacije poslovanja
- planiranje proizvodnje i nabave, te optimiranje zaliha radi usklađivanja zahtjeva tržišta i proizvodnih kapaciteta
- kontinuirano provoditi investicijske aktivnosti u cilju osiguranja kontinuiteta u proizvodnji
- djelotvornu kontrolu i razvoj poslovnih procesa i informatičkog sistema
- provođenje politike kvaliteta, održavanje i unaprijeđenje postavljenog sistema upravljanja kvalitetom u skladu sa normama ISO-9001:2008, implementacija zahtjeva HCCP sistema implementacija norme IFS – proizvodi za Konzum

Predsjednica Upravnog odbora:
MIRA Mária Vidaković
PREDUZEĆE ZA PROIZVODNJU
KEKSA I SRODNIH PROIZVODA
AKCIONARSKO DRUŠTVO
PRIJEDOR, Ul. Kralja Aleksandra br.3

